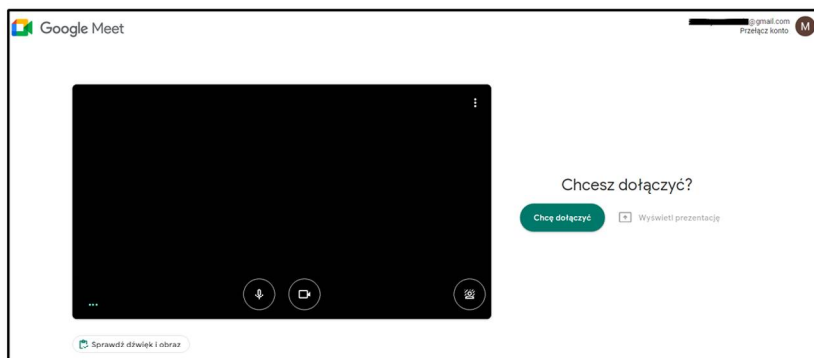


INSTRUKCJA DOŁĄCZENIA DO SPOTKANIA - UWAGA NA GODZINY SPOTKAŃ

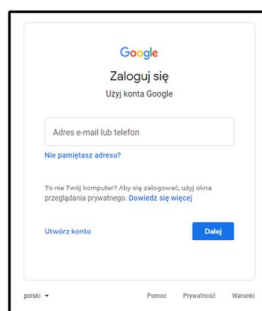
Uwaga! Żeby wziąć udział w rozmowie należy posiadać konto Google - przeważnie zakończone @gmail.com, lecz może to być także konto Google firmowe lub z innym zakończeniem. Konto Google przeważnie jest obecne na większości smartfonów.

KOMPUTER LUB LAPTOP

Chcąc wziąć udział w spotkaniu klikamy w pracownię. Jeśli jesteśmy zalogowani na koncie Google od razu zostaniemy przekierowani do okna rozmowy:



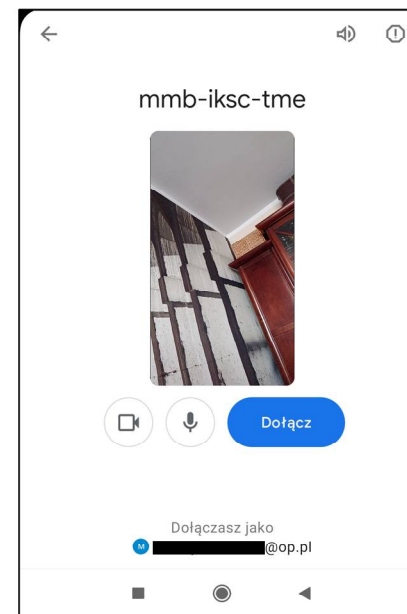
Jeśli nie - pojawi się wcześniej prośba o zalogowanie:



i dopiero po tym pojawi się okno rozmowy. Do rozmowy będzie można dołączyć dopiero wtedy, kiedy zostaniemy wpuszczeni przez gospodarza (uwaga na godziny spotkań!).

SMARTFON

Najpierw należy zainstalować aplikację Google Meet, dostępną bezpłatnie w Google Play lub App Store. Następnie klikamy w pracownię i od razu zostaniemy przekierowani do okna rozmowy w aplikacji Google Meet (wcześniej może będziemy musieli wybrać konto Google - wybieramy dowolne):



Do rozmowy będzie można dołączyć dopiero wtedy, kiedy zostaniemy wpuszczeni przez gospodarza (uwaga na godziny spotkań!).